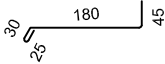
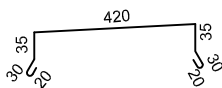
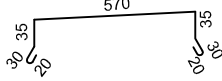


VÝPIS KLEMPÍŘSKÝCH VÝROBKŮ						STRANA 2
OZN. NA VÝKR.	SCHÉMA VÝROBKU	POPIS POLOŽKY	MĚRNÁ JEDN.	MNOŽSTVÍ	BARVA	POZNÁMKA
7/K		OPLECHOVÁNÍ PARAPETŮ A NADPAŽÍ OKEN (15/Z) - SENDVIČ. STĚNA RŠ = 280 mm	m	28,8	STŘÍBRNÁ RAL: 9007	OCELOVÝ PLECH 0,6 mm ŽÁROVĚ POZINKOVANÝ, ZÁKLADNÍ NÁTĚR + FINÁLNÍ POVRCHOVÁ VRSTVA Z VÝROBY, RAL 9007
8/K		OPLECHOVÁNÍ OSTĚNÍ OKEN (15/Z) - SENDVIČ. STĚNA RŠ = 170 mm	m	13,2		dtto
9/K		OPLECHOVÁNÍ ATIKY - SENDVIČ. STĚNA RŠ = 330 mm	m	20,4		dtto
10/K		LEMOVÁNÍ ZDI PODÉL KRČKU A NOVOU PŘÍSTAVBOU, vč. příponek, okapníček a spojovacího materiálu RŠ = 250 mm	m	25,4		dtto
11/K		LEMOVÁNÍ ZDI VČETNĚ DILATACE PODÉL KRČKU A STÁVAJÍCÍ BUDOVOU včetně příponek, okapníček a spojovacího materiálu LIŠTA L 100 / 200 / 2 mm	m	22,5		dtto viz. příloha č.1
12/K		LEMOVÁNÍ ROHŮ - LEMOVACÍ L PROFIL RŠ = 160 mm (SENDVIČOVÉ PANELE)	m	185,0		dtto
13/K		STŘEŠNÍ OKAPOVÝ ŽLAB - HRANATÝ 100/100 mm, S CHRLIČEM A ODPADNÍ TROUBOU Ø 70 mm, dl. 2,7 m	m Ø70mm	7,15 2,7 m		dtto
14/K		OPLECHOVÁNÍ ATIKY (tl. 380 mm) Z OCEL. PLECHU S POVRCHOVOU ÚPRAVOU RŠ = 590 mm (1,6+4,1)	m	5,7		dtto
15/K		OPLECHOVÁNÍ ATIKY (tl. 530 mm) Z OCEL. PLECHU S POVRCHOVOU ÚPRAVOU RŠ = 740 mm (2,3+1,2+5,7)	m	9,2		dtto